

Oblast použití

Jedno odběrné místo:







- > Koupelna pro hosty
- > Technické prostory
- > Zahradní domky, rekreační chaty



E-Malý průtokový ohřívač M / BGU

Dotazy k výrobku: 596 550 207



| | Energetická třída A |  M 4 / BGU |  M 6 / BGU |  M 7 / BGU |
|--|----------------------------|---|---|---|
| Číslo zboží: | | 1500-17314 | 1500-17316 | 1500-17317 |
| Typ instalace: | | beztlaková | | |
| Připojení vody k přístroji (typ závitů): | | G 3/8" | | |
| Připojení vody pro baterii (typ závitů): | | G 1/2" | | |
| Průtok teplé vody při $\Delta t = 25\text{ K}^{1)}$ [l/min]: | | 2,5 | 3,3 | 3,7 |
| Minimální průtok pro sepnutí / Max. průtok ²⁾ [l/min]: | | 1,8 / 2,5 | 2,1 / 3,3 | 2,4 / 3,7 |
| Jmenovitý výkon [kW]: | | 4,4 | 5,7 | 6,5 |
| Jmenovité napětí [1~ / N / PE 230 V AC]: | |  pevné připojení |  pevné připojení | |
| Jmenovité napětí [2~ / PE 400 V AC]: | | | |  pevné připojení |
| Jmenovitý proud [A]: | | 19 | 25 | 16 |
| Požadovaný průřez vodiče [mm ²]: | | 2,5 | 4,0 | 2,5 |
| IES® Neizolovaný topný drát: | | ✓ | | |
| Certifikační značka VDE / Ochrana: | | ✓ / IP 25 | | |
| Minimální specifický odpor vody při 15 °C [Ωcm] \geq : | | 1100 | | |
| Vnitřní objem [Litr]: | | 0,2 | | |
| Hmotnost s vodní náplní [kg]: | | ca. 1,2 | | |
| Rozměry (výška x šířka x hloubka) [cm]: | | 13,5 x 18,6 x 8,7 | | |

1) Navýšení teploty z 15 °C na 40 °C 2) Průtok lze upravit pomocí seřizovacího šroubu, aby bylo možné dosáhnout požadované teploty- (pouze v omezeném rozsahu)

Popis

- > Hydraulicky řízený průtokový ohřívač vody s minimálními rozměry pro energeticky úspornou dodávku teplé vody pro sprchu i umyvadlo. Kombinovaná baterie s přepínačem pro sprchu, raménko baterie o délce 30cm
- > Plný topný výkon se automaticky zapne, při průtoku vody ohřívačem
- > Beztlaková instalace. Technologie průtoku s optimálním prouděním, snižuje spotřebu vody
- > Efektivní topný systém IES® s neizolovaným topným drátem zaručuje nejvyšší účinnost ohřevu
- > Odnímatelná krytka v horní části čelního krytu, kde je přístup k seřizovacímu šroubu průtoku vody
- > Dodává se s připojovacím kabelem o délce 65 cm

Nastavitelná ruční sprcha CXH (volitelné příslušenství)

Sprchová hlavice pro průtokové ohřívače vody,

přepínání 2 polohy, Antikalk úprava trysek, povrch: chrom. Rozměry: délka 22,5 cm, sprchová hlavice Ø 8,5 cm

CXH: Art.-Nr. 0300-0086



CLAGE CZ s.r.o.
Trojanovice 644
744 01 Trojanovice

Tel.: +420 596 550 207
Mob.: +420 777 801 555
info@clagecz.cz
> www.clagecz.cz