

Provozní pokyny pro uživatele
Operating instructions for the user

E-Komfortní průtokový ohřívač vody DCX



cs > 2



Obsah

1. Bezpečnostní pokyny	2
2. Popis zařízení	3
3. Jak používat	4
Nastavení teploty	4
Odvzdušnění po údržbě	4
Čištění a údržba	4
4. Pomoc s problémy a zákaznickým servisem	5
5. Údaje k výrobku jsou v souladu s předpisy - 812/2013 814/2013	18

1. Bezpečnostní pokyny



Pozorně si přečtěte tento návod od začátku až do konce dříve než přístroj instalujete nebo použijete! Uchovejte tento návod k pozdějšímu použití spolu s přístrojem!

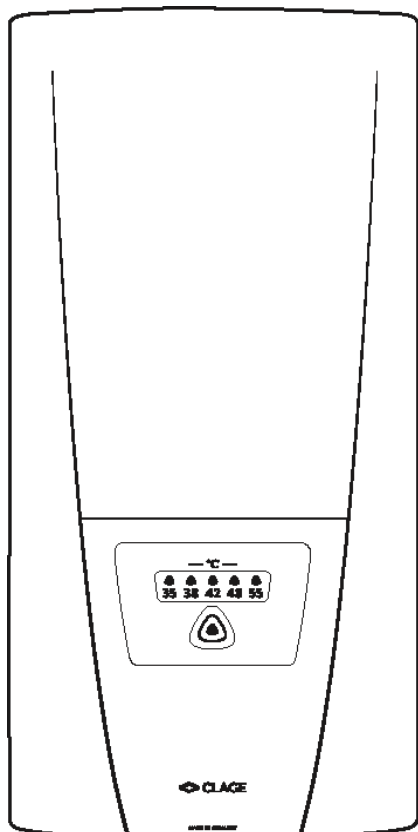
Tento návod je určen odborníkovi, který odpovídá za instalaci přístroje, a koncovému uživateli. Návod, který jsou přiloženy k zařízení, odpovídají technickému stavu zařízení.

Příslušné aktuální vydání tohoto návodu najdete online na stránkách: www.clage.de/downloads

- Používejte přístroj jen tehdy, pokud byl správně nainstalován a je v bezvadném technickém stavu.
- Přístroj nikdy neotevírejte, aniž byste předtím trvale odpojili přístroj od proudu.
- Na přístroji ani na elektrických ani vodovodních rozvodech nikdy neprovádějte žádné technické změny.
- Přístroj musí být uzemněn.
- Pamatujte, že teplotu vody vyšší než cca 43 °C vnímají především děti jako horkou a může dojít k opaření. Pamatujte, že po delším používání jsou armatury a baterie horké.
- Přístroj je určen pouze k osobnímu použití v domácnostech a k podobným účelům uvnitř uzavřených místností a nesmí být používán k ohřívání pitné vody.
- Přístroj nesmí být nikdy vystaven mrazu.
- Je nezbytné dodržet hodnoty uvedené na typovém štítku.
- V případě poruchy okamžitě vypněte pojistky. V případě netěsností přístroje okamžitě uzavřete přívod vody. Poruchu nechejte odstranit u zákaznického servisu výrobce nebo u autorizované servisní firmy.
- Přístroj smějí používat děti od 3 let a osoby se sníženými fyzickými, sensorickými nebo mentálními schopnostmi, nebo osoby s nedostatečnou zkušeností a znalostmi za předpokladu, že budou pod dozorem, nebo budou poučeny o bezpečném použití přístroje a porozumějí nebezpečím, která z použití přístroje plynou. Děti si nesmějí s přístrojem hrát. Čištění a běžnou údržbu nesmějí provádět děti bez dozoru.

2. Popis zařízení

CZ



Průtokový ohřívač vody DCX / DCX 13 je elektronicky řízený, tlakový ohřívač vody pro decentralizovanou přípravu teplé vody k jednomu nebo více odběrným místům.

Jakmile otevřete kohoutek teplé vody, průtokový ohřívač se automaticky zapne. Když kohoutek uzavřete, přístroj se ihned vypne.

Elektronické ovládání automaticky reguluje spotřebu energie v závislosti na teplotě vstupní vody a průtoku, čímž dosáhne nastavené výstupní teploty až do mezního výkonu přístroje. Je také možné definovat výstupní teplotu mísením teplé vody (55 °C) z průtokového ohřívače se studenou vodou v baterii. energii i vodu však ušetříte výběrem správné teploty na displeji. Pouze přepínacím tlačítkem vyberete hodnotu, která se má k danému účelu použít. Tak se vyhnete nevhodnému přidávání studené vody v baterii.

V případě nízké teploty vstupní vody a zároveň vysokého průtoku může dojít k tomu, že průtokový ohřívač nedosáhne přednastavené výstupní teploty. To je způsobeno tím, že přístroj již překročil svůj maximální limit výkonu. Výstupní teplotu lze zvýšit jen snížením průtoku vody v baterii.

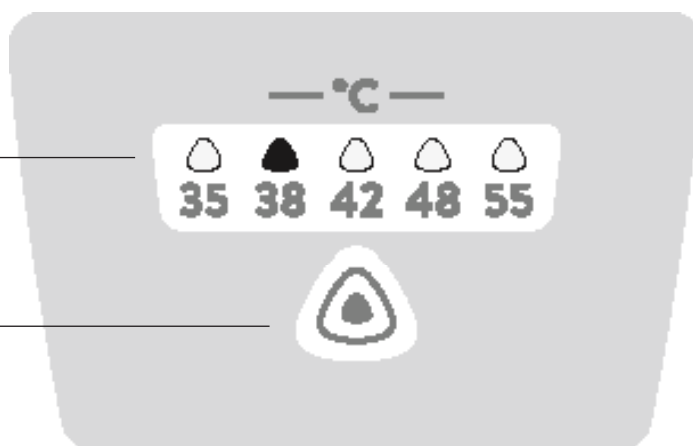
Průtokový ohřívač vody je možné použít v kombinaci s blokačním relé pro elektronicky řízené ohřívače vody (viz montážní pokyny)..


Poznámka: Přiložené bezpečnostní pokyny musí být pečlivě a kompletně přečteny před použitím přístroje a musí být dodržovány!

3. Jak používat


CZ

5 barevných LED

Dotykové přepínání
teploty**Nastavení teploty**

Pomocí voliče teploty  můžete rychle vybrat jednu z pěti přednastavených teplot, kterou právě požadujete »Umyvadlo« 35 °C, »Sprcha« 38 °C, »Vana« 42 °C, »Kuchyně« 48 °C a »Úklid« 55 °C.

Každé stisknutí slouží k nastavení další vyšší úrovně:

35 °C  38 °C  42 °C  48 °C  55 °C

Po dalším stisknutí tlačítka  se cyklus znovu opakuje.

Aktuální nastavená teplota je indikována jednou z pěti barevných diod LED.

Odvzdušněte po údržbě

Tento průtokový ohřívač je vybaven automatickým systémem identifikace vzduchových bublin, který zabraňuje nechtěnému chodu naprázdno. Přesto musíte přístroj před prvním uvedením do provozu odvzdušnit. Po každém vypuštění (např. po práci na vodovodní instalaci, z důvodu nebezpečí mrazu nebo po opravách na přístroji) musíte přístroj před opětovným uvedením do provozu znovu odvzdušnit.

1. Odpojte průtokový ohřívač od sítě vypnutím pojistek.
2. Odšroubujte regulátor vodního proudu (perlátor) z odběrné armatury a otevřete nejprve ventil k odběru studené vody k vypláchnutí vodovodního rozvodu. Tím odstraníte nečistoty z přístroje nebo regulátoru vodního proudu.
3. Potom několikrát otevřete a zavřete příslušný odběrný ventil teplé vody, dokud z rozvodu nepřestane unikat vzduch a průtokový ohřívač nebude odvzdušněný.
4. Teprve potom opět smíte zapnout přívod proudu do průtokového ohřívače a našroubovat regulátor vodního proudu.
5. Po cca 10 vteřinách trvalého upouštění vody přístroj aktivuje ohřívání.

Čištění a údržba

- Plastový povrch a vodovodní baterie pouze otírejte vlhkou utěrkou. Nepoužívejte žádné čisticí písky, rozpouštědla nebo chlorované čisticí prostředky.
- Souvislý proud vody zajistíte pravidelným odšroubováním a čištěním regulátoru průtoku. Nechejte provést každé tři roky kontrolu elektrických a vodovodních součástí specializovaným řemeslníkem tak, aby byla zajištěna řádná funkce a spolehlivost provozu.

4. Pomoc s problémy a zákaznickým servisem



Opravy směji provádět pouze autorizované specializované firmy.

Nelze-li chybu přístroje pomocí této tabulky odstranit, obraťte se laskavě na ústřední zákaznický servis firmy CLAGE CZ. Mějte připraveny údaje uvedené na typovém štítku přístroje!

Tento průtokový ohřívač byl vyroben pečlivě a před dodáním byl několikrát zkontrolován. Pokud dojde k problémům, bývá jejich příčinou velmi často nějaká maličkost. Nejprve vypněte pojistky a znovu je zapněte, tím »resetujete« elektroniku. Potom se podívejte, zda jste schopni problém vyřešit sami pomocí následující tabulky. Zamezíte tím vzniku nákladů na zbytečné využití služeb zákaznického servisu.

Problém	Příčina	Řešení
Voda zůstává chladná	Vypadl elektrický jistič ohřívače	Znovu zapněte jistič
	Vypnula bezpečnostní tlaková pojistka	Znovu zajistěte pojistku
Voda zůstává chladná, svítí indikátor teploty	Bezpečnostní teplotní omezovač je vypnutý	Kontaktujte zákaznický servis
Průtok teplé vody je příliš slabý	Výstupní zařízení je znečištěné, nebo zavápněné	Vyčistěte perlátor, filtr nebo sprchovou hlavici
	Jemný filtr v ohřívači je znečištěný, nebo zavápněný	Jemný filtr vyčistěte, nebo vyměňte
Vybraná teplota není dosažena	Je příliš vysoký průtok vody	Snižte průtok vody na baterii

CLAGE CZ s.r.o. - zákaznický servis

Trojanovice 644
744 01 Trojanovice
Česká Republika

Tel: +420 596-550 207
E-mail: info@clagecz.cz
Internet: www.clagecz.cz

5. Produktdatenblatt / Product data sheet / Karta danych produktu**> cs Technický list podle nařízení EU**

(a) název nebo značka zboží, (b.1) označení přístroje, (b.2) typ přístroje, (c) zátěžový profil, (d) třída energetické účinnosti při přípravě teplé vody, (e) energetická účinnost při přípravě teplé vody, (f) roční spotřeba elektrického proudu, (g) alternativní zátěžový profil, odpovídající energetická účinnost při přípravě teplé vody a příslušná roční spotřeba elektrické energie, pokud je k dispozici, (h) nastavení regulátoru teploty na zařízení k ohřevu teplé vody, (i) hladina akustického výkonu v místnosti.

Další pokyny: Veškerá zvláštní opatření potřebná při montáži, uvedení do provozu, použití a údržbě zařízení k přípravě teplé vody jsou uvedena v návodu k použití a instalaci. Veškeré uvedené údaje byly stanoveny na základě požadavků evropských směrnic. Důvodem rozdílů vzhledem k informacím o výrobku, které byly uvedeny na jiném místě, jsou odlišné podmínky testování. Spotřeba elektrické energie byla stanovena na základě standardizovaných metod podle požadavků EU. Skutečná spotřeba elektrické energie u přístroje závisí na individuálním využití.

CLAGE CZ s.r.o. - zákaznický servis

Trojanovice 644
744 01 Trojanovice
Česká Republika

Tel: +420 596-550 207
E-mail: info@clagecz.cz
Internet: www.clagecz.cz



4 010436 043324

Technische Änderungen, Änderungen der Ausführung und Irrtum vorbehalten. Subject to technical changes, design changes and errors. Sauf modifications techniques, changements constructifs et erreur ou omission. Zastrzega się zmiany techniczne, zmiany w wykonaniu i pomyłki.
9120-34332 06.17